





Técnicos y profesionales del nivel medio



OPERADORES AUDIOMÉTRICOS, DE ESCÁNER ÓPTICOS Y AFINES

Prueban y manejan equipos de radiografía, ecografía, ultrasonido y otros equipos de imágenes médicas para obtener imágenes de estructuras corporales para el diagnóstico y tratamiento de las lesiones, enfermedades y otros problemas de la salud. Pueden administrar tratamientos de radiación a los pacientes bajo la supervisión de un radiólogo u otro profesional médico.

Peligros		
 Químico	Líquidos Material Particulado Gases y Vapores	 Condiciones de seguridad
 Físico	Radiaciones Ionizantes Iluminación: Luz Visible por exceso o deficiencia	 Biomecánicos
 Fenómenos Naturales	Terremoto Sismo	 Psicosocial
 Biológico	Virus Bacterias	

Mecánicos: Partes de máquinas/ Materiales Proyectados-Fluidos/ Herramientas / Equipos.

Locativos: Superficies de Trabajo Irregulares – Deslizantes – Con Diferencia del Nivel/ Medios de almacenamiento/ Condiciones de Orden y Aseo.

Eléctricos: Estática/ Baja Tensión.

Postura – Prolongada Mantenida
Movimiento Repetitivo

Jornada de trabajo
Condiciones de la tarea
Gestión Organizacional
Interface Persona - Tarea
Características de la organización
Características de Grupo Social de Trabajo

Medidas de control

- ¿Se realiza la evaluación previa de las condiciones laborales para determinar la naturaleza y magnitud del riesgo radiológico?
- ¿Se realizan la aplicación de las normas y medidas de vigilancia y control relativas a las diferentes zonas y las distintas categorías de trabajadores expuestos, incluida la vigilancia individual?

Equipos y herramientas

- ✓ Computador portátil o de escritorio (Pantalla, teclado, mouse, CPU)
- ✓ Utensilios de oficina (marcadores, grapadora, perforadora, sacaganchos)
- ✓ Equipos para la realización de imágenes diagnosticas

Elementos de protección personal

- ✓ Guantes plomados
- ✓ Protección gonodal
- ✓ Protección tiroidea
- ✓ Delantal emplomado

Tips de prevención

- ✓ Recuerda la importancia del cumplimiento de las normas y procedimientos de protección radiológica.
- ✓ Respeta y cumple los protocolos de seguridad de cada uno de los lugares de trabajo con respecto a las diferentes zonas de exposición.
- ✓ Infórmate antes de iniciar trabajos las medidas preventivas establecidas para los trabajadores expuestos.

